

SUSEL -logo on Suomen Seuratanssiliitto SUSEL ry:n virallinen tunnus.

Tämä ohjeisto auttaa SUSEL:in jäsenseuroja ja yhteistyökumppaneita käyttämään logoa helposti ja oikein.

### **Uusi logo**

Logo uusittiin kesän 2012 aikana ja se otetaan SUSEL:in omassa toiminnassa käyttöön vaiheittain sitä mukaa kun tehdään uusia materiaaleja ja vanhoja päivitetään.

## Logopankki

Logot löytyvät osoitteesta [www.susel.fi/logopankki](http://www.susel.fi/logopankki)

## Lisätiedot

[tiedottaja@susel.fi](mailto:tiedottaja@susel.fi)



**GRAAFINEN OHJEISTO**

# Logo


Logo koostuu tanssiparin kuvasta sekä tekstistä SUSEL.

Logosta on käytössä punainen-, musta- ja ns. negatiivi, eli valkoinen versio paino-, netti- ja toimisto-ohjelmakäyttöön.

Valkoinen versio on tarkoitettu käytettäväksi tummilla pinnoilla, joissa värilliset versiot eivät näy.

Musta versio soveltuu yksiväripainatukseen.

Logoa ei saa sijoittaa lainkaan sellaisille väri- tai kuvapinnoille, joista se ei tule selkeästi esille.



# Värit

## Punainen

CMYK 21, 100, 100, 15

RGB 148, 31, 29

## Musta



Black



# Väärä logon käyttö

Logon osia ei saa erottaa toisistaan, värejä vaihtaa, mittasuhteita muuttaa eikä mitään osaa vaihtaa.

Pelkästään alkuperäisten logojen käyttö on sallittua. Logot löytyvät netistä [www.susel.fi/logopankki.php](http://www.susel.fi/logopankki.php)



# Turva-alue

Turva-alueella taataan, että logo erottuu riittävästi ympärillä olevista muista elementeistä. Turva-alueelle ei tule sijoittaa muita elementtejä.

Turva-alue merkitty X:llä.



# Minimikoko

Logoa ei tule käyttää määritettyä pienemmässä koossa, jotta siitä saa selvää. Koot logon leveys.



20 mm



20 mm



25 mm